

TALLER: EXCEL BÁSICO



Por Mtro. Paul Peña

Entretenimiento


Vídeo y DVD

CD

Películas

Conciertos

Eventos deportivos



Ponente

Drte. Vicente de Paul Tirado Peña

Tengo una Licenciatura en Estudios Literarios con especialidad en Escritura Creativa por la UAQ, una Maestría en Enseñanza de Estudios Literarios (PNPC-CONACYT) por la UAQ y una Maestría en Educación con énfasis en innovación pedagógica por la UMx, donde actualmente estoy cursando el Doctorado en Educación.

Me he desempeñado por 15 años en diversos puestos como instructor, analista y líder de capacitación. Actualmente soy docente y diseñador instruccional en la Universidad Mondragón México.



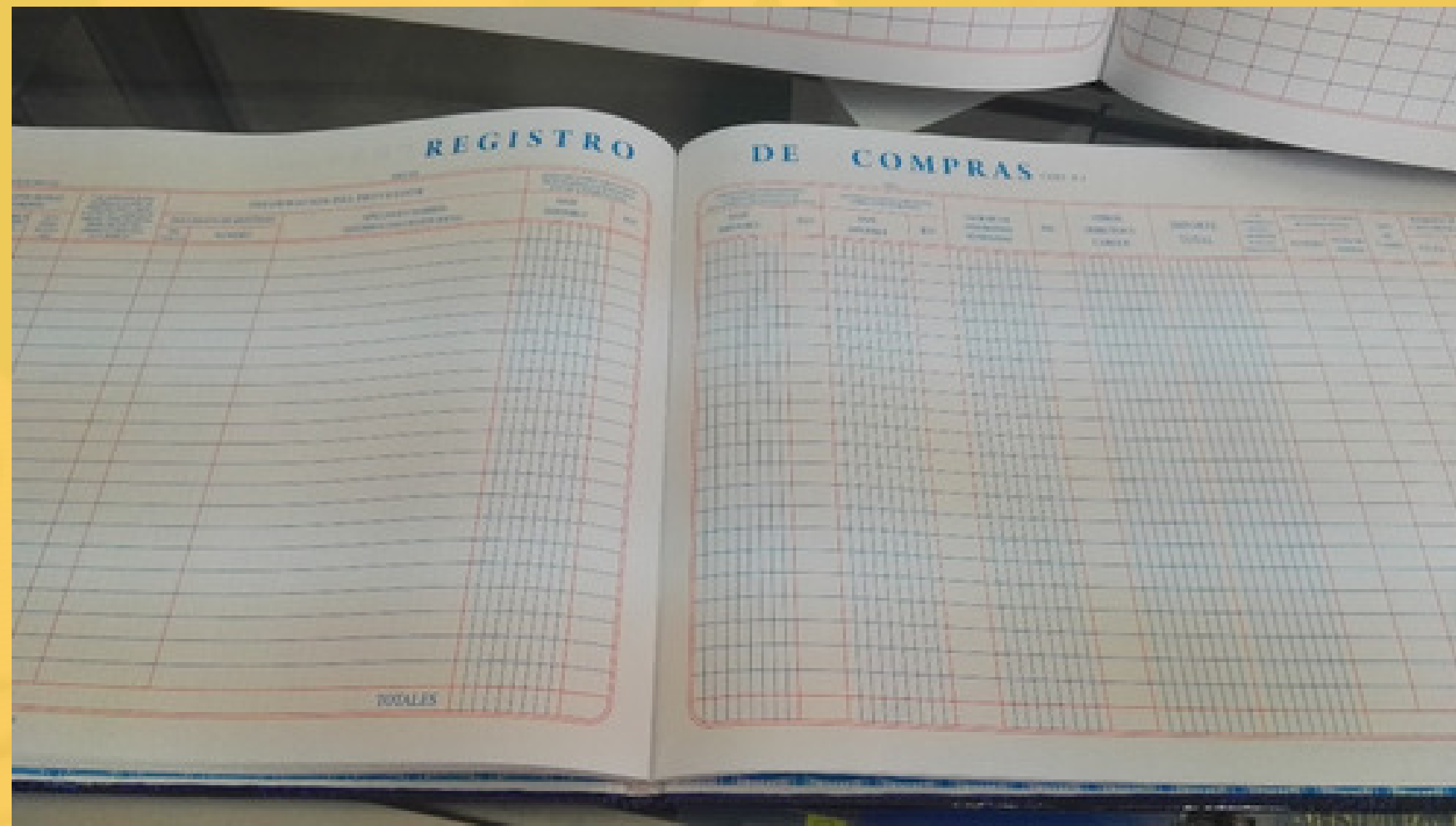
Índice

1. Qué es excel
2. Partes de Excel
3. Comandos
4. Tabla
5. Formato
6. Concentrado
7. Análisis



Excel

- Editor de hojas de cálculo: cálculos, gráficos, tablas, concentrar, analizar y presentar datos, programar rutinas, entre otros elementos.
- Pertenece a Microsoft Office.
- Alternativas: Google Sheets, Calc, iWork Numbers, etc.
- Office 2016-19-21 / 365





Partes



The image shows a screenshot of the Microsoft Excel application interface with various components labeled in Spanish. The labels are connected to the corresponding parts of the interface by lines:

- Barra de acceso rápido**: Points to the Quick Access Toolbar at the top left.
- Cinta de opciones**: Points to the Ribbon at the top.
- Barra de título**: Points to the Title Bar at the top.
- Cuadro de nombres**: Points to the Name Box on the left side of the grid.
- Encabezados de columna**: Points to the Column Headers (A, B, C, etc.) at the top of the grid.
- Barra de fórmulas**: Points to the Formula Bar at the top of the grid.
- Botón Seleccionar todo**: Points to the 'Select All' button in the ribbon.
- Encabezado de fila**: Points to the Row Headers (1, 2, 3, etc.) on the left side of the grid.
- Celda activa**: Points to the currently selected cell (I11).
- Barra de Desplazamiento vertical**: Points to the vertical scrollbar on the right side.
- Botones para desplazamiento de etiquetas**: Points to the sheet navigation buttons at the bottom left.
- Etiqueta**: Points to the active sheet tab ('Hoja1').
- Barra de etiquetas**: Points to the sheet tab bar at the bottom.
- Barra de desplazamiento horizontal**: Points to the horizontal scrollbar at the bottom.
- Barra de estado**: Points to the status bar at the bottom.
- Iconos de vistas**: Points to the view icons (grid, print, full screen) at the bottom right.
- Zoom**: Points to the zoom slider at the bottom right.

Atajos - comandos



CTRL + A	Abrir	CTRL + F1	Ocultar menús	F1	F2
CTRL + B	Buscar	CTRL + X	Cursiva	Ayuda	Modo edición
CTRL + C	Copiar	CTRL + N	Negrita	F3	F4
CTRL + V	Pegar	CTRL + S	Subrayar	Pegar nombre	Repetir acción
CTRL + X	Cortar	CTRL + T	Tablas	F5	F6
CTRL + G	Guardar	CTRL + L	Reemplazar	Ira	Mover paneles
CTRL + P	Imprimir	CTRL + U	Nuevo	F7	F8
CTRL + Z	Deshacer	CTRL + I	Formato	Ortografía	Ampliar selección
CTRL + Y	Rehacer	CTRL + S	Tachado	F9	F10
				Calcular formulas	Activar menús
				F11	F12
				Crear gráfico	Guardar como

↑	+	F2	Insertar comentarios en las celdas
CTRL	+	N	Pasar un contenido a negrita
CTRL	+	K	Pasar un contenido a cursiva
CTRL	+	,	Repetir el contenido de la celda superior
CTRL	+	S	Subrayar el contenido
CTRL	+	:	Poner la fecha y hora de forma automática
ALT	+	H	Eliminar todo el contenido existente en las celdas
ALT	+	O	Ajustar el tamaño de todas las columnas o líneas al tamaño de la celda
CTRL	+	A	Seleccionar todo con un solo clic



Tabla

- Columnas y filas.
- Campos y registros.
- Tipo de contenido.
- Electrónico o digital.
- Tabla comparativa.

Formato

- Secciones.
- Datos de identificación.
- Campos y registros.
- Forma de uso y concentrado.
- Electrónico o digital.
- Cuestionario.



Concentrado

- 3 hojas mínimo: BD, concentrado, análisis.
- Homologar campos.
- Contemplar procedimiento de llenado

Análisis


- Fórmulas básicas: sumar, contar, promedio, sí, buscarv.
- Presentación de la información.
- Gráficas.



TALLER: EXCEL BÁSICO

!Muchas gracias!

Por Mtro. Paul Peña



¡CONOCE LOS PROGRAMAS DE UMX Y SE PARTE DE ELLOS!

 LDAET DIRECCIÓN Y ADMINISTRACIÓN DE EMPRESAS TURÍSTICAS	 LAS ARQUITECTURA SUSTENTABLE
 LG GASTRONOMÍA	 IOI INGENIERÍA EN ORGANIZACIÓN INDUSTRIAL
 LCF CONTADURÍA Y FINANZAS	 LP PSICOLOGÍA ORGANIZACIONAL
 LM MERCADOTECNIA	 LA ADMINISTRACIÓN
 LD DERECHO	 LNI NEGOCIOS INTERNACIONALES
CARRERAS EJECUTIVAS	 LGEES GESTIÓN DE EMPRESAS DE ECONOMÍA SOCIAL

 MGL GESTIÓN LOGÍSTICA Y CADENAS DE SUMINISTRO	 MADE ALTA DIRECCIÓN Y ESTRATEGIA	 MACDESS CREACIÓN Y DESARROLLO DE EMPRESAS SOCIALES Y SOLIDARIAS	 MND NEGOCIOS DIGITALES
 MPI PROCESOS DE INGENIERÍA	 MDP DISEÑO ESTRATÉGICO DE PRODUCTO Y SERVICIOS	 MD DERECHO CON ÉNFASIS EN JUICIOS ORALES	
 MN NEUROPSICOLOGÍA	 MP PSICOONCOLOGÍA	 MEI EDUCACIÓN CON ÉNFASIS EN INNOVACIÓN PEDAGÓGICA	 DE DOCTORADO EN EDUCACION
 MDV DIRECCIÓN DE VENTAS	 MF MAESTRIA EN FINANZAS	POSGRADOS	

**ESCANEA EL CÓDIGO PARA MAYOR INFORMACIÓN
SOBRE NUESTROS PROGRAMAS:**



¡APROVECHA NUESTROS DESCUENTOS Y SE PARTE DE UMX!

ESCANEA EL CÓDIGO PARA GENERAR TU
CONSTANCIA DE PARTICIPACIÓN:



ESCANEA EL CÓDIGO PARA MAYOR INFORMACIÓN
SOBRE NUESTROS PROGRAMAS:

